
CPN















153
I/01

Elettrodotti

CRB VSS



Linee provv.:pali		711	continuazione	
Roccia nello scavo % 50		.312	Percentuale di roccia nello scavo % 50.	..pz...
Altre percentuali		.313	01 Percentuale di roccia nello scavo %pz...
		.314	fino a .319 come .313	
Fiss.piede prossimità strade		.320	Fissaggio del piede in prossimità di strade o binari.	
Con bidoni		.321	Con bidoni.	..pz...
Con tubi fodera		.322	Con tubi fodera.	..pz...
Fissaggi,altri		.323	01 <i>Descrizione</i>pz...
		.324	fino a .329 come .323	
Montaggio traverse		.400	Montaggio di traverse quale struttura portante su pali di linee di trasporto già esistenti. Fissaggio con cravatte.	
Specifiche		.401	01 Lunghezza traversa m	
			02 d mm	
			03 Secondo il piano	
			04 <i>Diversi</i>pz...
		.402	fino a .409 come .401	
Diversi		.501	01 <i>Genere</i>	
			02 d mm	
			03 Secondo il piano	
			04 up =	
			05 <i>Diversi</i>up...
		.502	fino a .889 come .501	
Linee provv.:prolunghe Fe		712	Bullonatura o innesto di prolunghe di acciaio su portali di linee di contatto.	
Specifiche		.001	01 Massa (peso) kg	
			02 Secondo il piano	
			03 <i>Diversi</i>pz...
		.002	fino a .889 come .001	
Linee provv.:fiss.mensole		713	Montaggio di mensole.	
Fissaggio c.staffe		.100	Fissaggio di mensole tubolari con staffe.	
Specifiche		.101	01 <i>Genere</i>	
			02 Massa (peso) kg	
			03 Secondo il piano	
			04 <i>Diversi</i>pz...
		.102	fino a .109 come .101	
Fissaggio supporti canali		.200	Fissaggio di supporti di canali per cavi con viti prigioniere.	
Specifiche		.201	01 <i>Genere</i>	
			02 Massa (peso) kg	
			03 Secondo il piano	
			04 <i>Diversi</i>pz...
		.202	fino a .209 come .201	