








CPN





161
I/10

Abbassamento falda freatica e smaltimento acque

| | | | |
|--------------------------------|---|------|--|
| Regole computo:perforazioni | | 022 | continuazione |
| Durata perforazione:computo |  | .200 | Durata di perforazione per l'attraversamento di ostacoli: intervallo di tempo dal montaggio dell'attrezzo idoneo alla ripresa del lavoro normale di perforazione. |
| Regole computo condutture | | 023 | Regole di computo per le condutture. |
| I tubazioni:computo |  | .100 | Lunghezza delle condotte rigide e/o flessibili per le pompe: i primi m 20,00 dalla pompa sono compresi. A partire da m 20,01 le condotte vengono retribuite separatamente secondo la lunghezza. |
| I linee elettriche:computo |  | .200 | Lunghezza delle linee elettriche per le pompe: i primi m 50,00 dalla pompa sono compresi. A partire da m 50,01 le linee vengono retribuite separatamente secondo la lunghezza. |
| I tubaz.bacini decant.:computo |  | .300 | Lunghezza delle condotte rigide e/o flessibili per i bacini di decantazione: lunghezza effettiva dal bacino di decantazione. |
| I condotte definitive:computo |  | .400 | Lunghezza delle condutture posate definitivamente: lunghezza effettiva delle condutture. I pezzi speciali vengono computati quale supplemento. |
| I condotte tempor.:computo |  | .500 | Lunghezza delle condutture posate temporaneamente: lunghezza effettiva delle condutture. Compresi l'installazione, la messa a disposizione per la durata della prestazione, la rimozione e i pezzi speciali. |
| Regole computo:tubi filtranti | | 024 | Regole di computo per la posa e la rimozione di tubi filtranti e a parete piena. |
| I tubi filtr.+pieni:computo |  | .100 | Lunghezza: vale quella effettiva dal punto di inizio della perforazione alla quota inferiore della stessa. |
| Regole computo abb.falda | | 025 | Regole di computo per l'esercizio di impianti per l'abbassamento della falda freatica e lo smaltimento delle acque. |
| Durata esercizio:computo |  | .100 | Durata di esercizio: l'esercizio inizia con il primo inserimento dell'impianto di pompaggio, esclusi il dissabbiamento e le prove delle pompe, e termina con l'ultimo disinserimento delle pompe al ricevimento del consenso alla rimozione. |