














Profils standards pour revêtements intérieurs et extérieurs

selon ASR Association suisse des raboteries

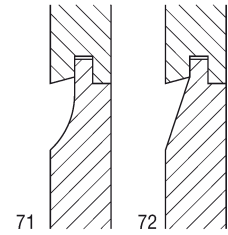
Lames à chanfrein	Profil de l'ASR no 11	
Lames à chanfrein en V	Profil de l'ASR no 12	
Profil Canada légèrement en biais, pour utilisation visible (profil à joint négatif)	Profil de l'ASR no 21	
Profil Canada droit, pour utilisation visible (profil à joint négatif)	Profil de l'ASR no 22	
Profil à joint négatif arrondi (Softline)	Profil de l'ASR no 26	
Lames à plancher (rainées-crêtées)	Profil de l'ASR no 41	
Planches rainées et crêtées, profil conique	Profil de l'ASR no 46	
Profil avec double crête	Profil de l'ASR no 47	
Profil rustique	Profil de l'ASR no 51	
Profil rustique avec un quart-de-rond	Profil de l'ASR no 52	
Planche acoustique (planche rabotée 4 faces)	Profil de l'ASR no 61	
Lames de boiserie avec couvre-joints	Profil de l'ASR no 81	
Lames de boiserie avec couvre-joints en T	Profil de l'ASR no 82	

Lames à chalet avec gorge

Profil de l'ASR no 71

Lames à chalet avec chanfrein

Profil de l'ASR no 72

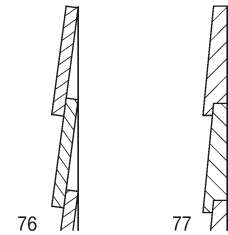


Lames rectangulaires pour pose à clin

Profil de l'ASR no 76

Lames coniques pour pose à clin

Profil de l'ASR no 77



Débits de planches délignées

selon «Bois et panneaux à base de bois-Critères de qualité dans la construction et l'aménagement intérieur», norme SIA 265/1 et ASR Association suisse des raboteries

Planche avec moelle



Planche sur quartier (sur maille)



Planche sur faux-quartier



Planche à moelle fendue sur le grand côté



Planche à moelle fendue sur le petit côté



Planche à moelle refendue



Planche de côté ou sur dosse



Planche refendue par le milieu

