

Panoramica dei tipi di ascensore da N 1 a N 4

Pos.	Tipo	Q kg	Persone	Accessi	Aziona- mento	Velocità nominale m/s	Partenze all'ora	Ubicazione locale macchine	BK m	TK m	HK m	Porta tipo	HT1		G min. m	BT1		BS1		TS1 m
													HT2 m	HT2 m		BT2 m	BS2 m			
211	N 1	320	4	unilaterali	mot.trifase	1.00	120-180	in alto	0.90	1.00	2.10	T2	2.00	2.50	0.70	1.50	1.50	1.50	1.50	
					traz.diretta	1.00	120-180	in basso a lato												
					idraulico	0.63	60	in basso dietro assente												
212	N 2	450	6	unilaterali contrapposti	mot.trifase	1.00	120-180	in alto	1.00	1.25	2.10	T2	2.00	2.50	0.80	1.60	1.60	1.60	1.60	
					traz.diretta	1.00	120-180	in basso a lato												
					idraulico	0.63	60	in basso dietro assente												
213	N 3	630	8	unilaterali contrapposti	mot.trifase	1.00/1.60	120-180	in alto	1.10	1.40	2.10	T2	2.00	2.50	0.80	1.65	1.65	1.65	1.65	
					traz.diretta	1.00/1.60	120-180	in basso a lato												
					idraulico	0.63	60	in basso dietro assente												
214	N 4	1000	13	unilaterali contrapposti	mot.trifase	1.00/1.60	120-180	in alto	1.10	2.10	2.10	T2	2.00	2.50	0.80	1.65	1.65	1.65	1.65	
					traz.diretta	1.00/1.60	120-180	in basso a lato												
					idraulico	0.63	60	in basso dietro assente												

BT = Larghezza di passaggio in luce porta cabina e porta vano

BS = Larghezza vano in luce

TS1 = Profondità vano in luce con accessi unilaterali

TS2 = Profondità vano in luce con accessi contrapposti,

consultare fornitore

T2 = Porta con due pannelli scorrevoli a telescopio, ad apertura centrale

Q = Carico nominale

BK = Larghezza cabina in luce

TK = Profondità cabina in luce

HK = Altezza cabina in luce

HT = Altezza di passaggio in luce porta cabina e porta vano

G = Altezza piano

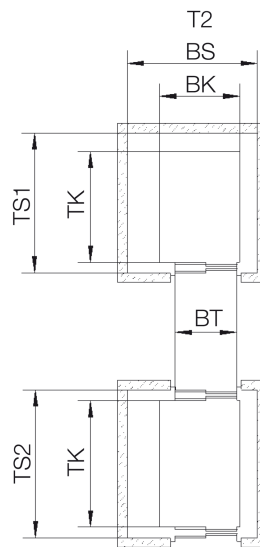
Appendice

Indicazioni per la progettazione

Pianta del vano

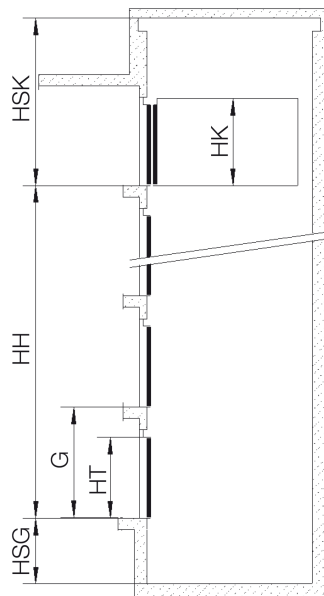
Tipo di porta

Accessi unilaterali

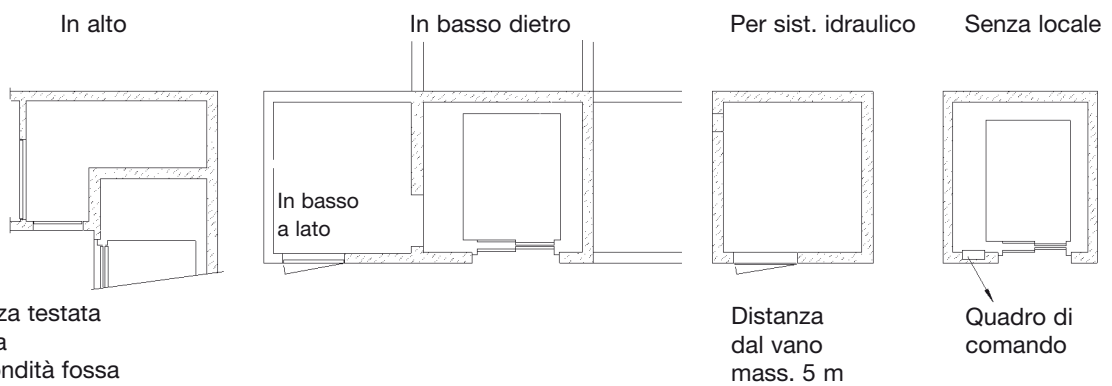


Accessi contrapposti

Sezione del vano



Ubicazione locale macchine



HSK = Altezza testata
 HH = Corsa
 HSG = Profondità fossa

Altre abbreviazioni: v. Panoramica dei tipi di ascensore