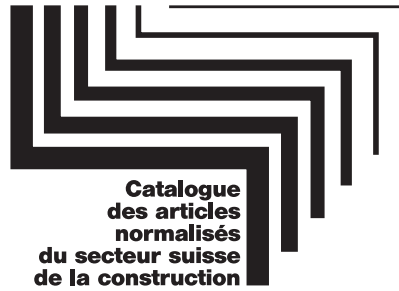

CAN



172

F/14

Mise à jour 17

**Etanchéité d'ouvrages
enterrés et de ponts**

- .220 En 2 couches.**
- .221** Profondeur jusqu'à m 1,00. ..m2...
- .222** 01 Profondeur mm2...
- .223** à .229 dito .222
- .231** 01 *Description*
 02 Métré:
 03 up =
 04 *Divers*up...
- .232** à .289 dito .231
- .300 Pour cavités jusqu'à m2 10 de surface de base pour fosses d'ascenseurs, fosses septiques et cavités similaires.**

- .310 En 1 couche.**
- .311** Profondeur jusqu'à m 1,00. ..m2...
- .312** 01 Profondeur mm2...
- .313** à .319 dito .312
- .320 En 2 couches.**
- .321** Profondeur jusqu'à m 1,00. ..m2...
- .322** 01 Profondeur mm2...
- .323** à .329 dito .322
- .331** 01 *Description*
 02 Métré:
 03 up =
 04 *Divers*up...
- .332** à .389 dito .331
- .400 Pour arêtes et gorges.**

- .401** En 1 couche. ..m...
- .402** En 2 couches. ..m...
- .403** 01 Nombre de couchesm...
- .404** à .409 dito .403
- .500 Pour angles et onglets.**
- .501** En 1 couche. ..p...
- .502** En 2 couches... ..p...
- .503** 01 Nombre de couchesp...
- .504** à .509 dito .503

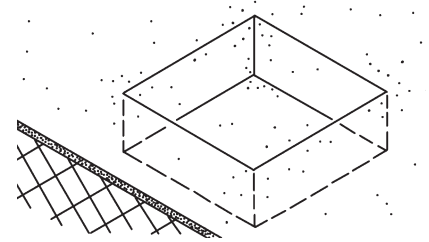
Prestations suppl.

2 couches

t jusq.m 1,00
 Profondeurs div.

Spécification

Cavités jusq.m2 10



1 couche

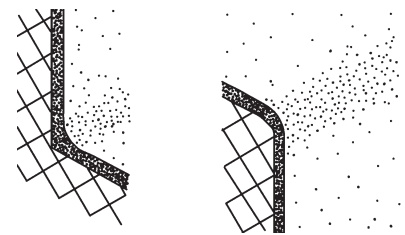
t jusq.m 1,00
 Profondeurs div.

2 couches

t jusq.m 1,00
 Profondeurs div.

Spécification

Arêtes,gorges



1 couche

2 couches

Nombre couches div.

Angles,onglets

1 couche

2 couches

Nombre couches div.